

LA DECADENCIA DE LA TAUROMAQUIA. LOS DATOS DEL AÑO 2017

Un año más la decadencia de la tauromaquia queda evidenciada con los datos que nos ofrecen las estadísticas oficiales que sobre estos espectáculos de maltrato animal legalizado nos ofrece el Ministerio de Educación, Cultura y Deporte.

Una vez más y como hemos hecho en los tres últimos años, hemos analizado y desmenuzado estos datos, pero en esta ocasión vamos a contrastarlos con los que ofrece el sector taurino. Os prometemos que si seguís leyendo vais a encontrar muchas sorpresas.

Espectáculos taurinos en plaza

Datos del Ministerio de Cultura:

Los espectáculos taurinos en plaza siguen cayendo. En el histórico 2007-2017 y en porcentajes, los festejos taurinos de este tipo, los que se celebran en cosos taurinos y que acaban con la muerte de los animales lidiados, descienden un 57,5%.

Hablamos de corridas de toros, festejos de rejones, novilladas con y sin picadores, festivales, festejos mixtos, corridas mixtas con rejones, becerradas y toreo cómico.

En el interanual 2016-2017 se ha seguido la tónica de otros años, con un descenso en el número de espectáculos del 2,9%, aunque no ha sido tan marcado como entre 2014-2015 (descenso del 7%) y 2015-2016 (descenso del 8%). ¿Ha cambiado la situación? Podemos apuntar diversas causas para explicar que el descenso se haya "suavizado", pero hay una que para nosotros es más que evidente: las facilidades que dan los ayuntamientos, diputaciones e incluso alguna CCAA, propietarias de muchas plazas de toros a los empresarios taurinos, con la relajación en las exigencias económicas para hacerse con la explotación de las mismas. Los cánones taurinos, es decir, el dinero que se les pide a los empresarios y la exigencia en cuanto a la presencia de figuras y de buenas ganaderías en los festejos programados, ya no es la de antes. Podemos ver cánones como el de la plaza de toros de Algeciras que ha bajado de 50.000 euros a 3.000 euros. En el Puerto de Santamaría su ayuntamiento ha tenido que bajar considerablemente el canon de la plaza, al no querer hacerse cargo de su feria ningún empresario. Podemos ver que en otras ciudades en las que las exigencias se han mantenido o que incluso han retirado las subvenciones, los festejos han desaparecido: A Coruña, Vitoria y Cáceres (en ésta han salvado los muebles programando un solo festejo, al parecer con financiación privada, con escaso éxito de público, 3.000



Asociación de
Veterinarios Abolicionistas
de la Tauromaquia
y del Maltrato Animal

personas). Tenemos incluso algún caso excepcional como Teruel, ciudad en la que uno de los empresarios ha renunciado al contrato firmado por un ridículo canon de 1.400 euros. El de la plaza de toros de Ciudad Real asciende a 100 euros. Del mismo modo que existen plazas en las que los empresarios taurinos pagan por explotarlas, también las hay en las que sus propietarios pagan a los empresarios para que se hagan cargo de ellas.

Los datos:

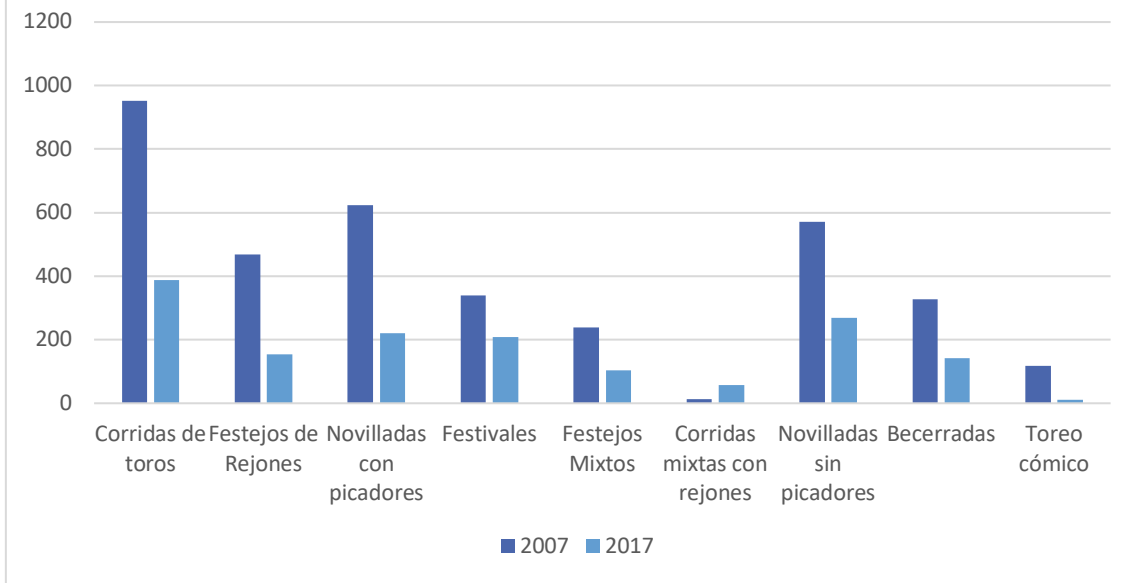
Si en 2007 hubo 3.651 festejos en plaza, en 2017 hubo 1.553, que se repartieron de la siguiente manera:

- **Corridas de toros 2017:** 387 (24,9% del total)
- Corridas de toros 2007: 953 (26,1%)
 - **Descenso del 60%**
- **Festejos de rejones 2017:** 155 (10%)
- Festejos de rejones 2007: 468 (12,8%)
 - **Descenso del 67%**
- **Novilladas con picadores 2017:** 220 (14,2%).
- Novilladas con picadores 2007: 624 (17,09%)
 - **Descenso del 65%**
- Festivales 2017: 209 (13,5%)
- Festivales 2007: 339 (9,2%)
 - **Descenso del 39%**
- Festejos mixtos 2017: 103 (6,6%)
- Festejos mixtos 2007: 238 (6,5%)
 - **Descenso del 57%**
- Corridas mixtas con rejones 2017: 58 (3,7%)
- Corridas mixtas con rejones 2007: 13 (0,3%)
 - **Aumento del 22%**
- **Novilladas sin picadores 2017:** 269 (17,3%)
- Novilladas sin picadores 2007: 572 (15,6%)
 - **Descenso del 53%**
- Becerradas 2017: 141 (9,1%)
- Becerradas 2007: 327 (8,9%)
 - **Descenso del 57%**
- Toreo cómico 2017: 11 (0,7%)
- Toreo cómico 2007: 117 (3,2%)
 - **Descenso del 90,6%**



Asociación de
Veterinarios Abolicionistas
de la Tauromaquia
y del Maltrato Animal

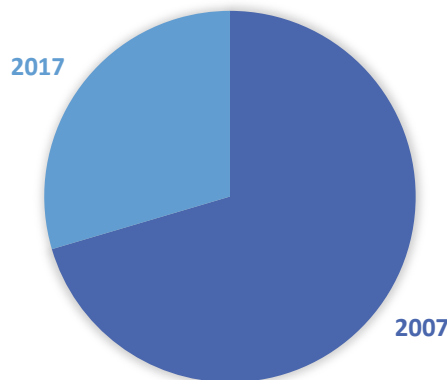
Espectáculos taurinos en Plaza



Estos datos, además de marcar el descenso claro de los festejos en plaza, nos aportan matices realmente interesantes. Entre otros, que el tipo de festejo que menos desciende es el de peor calidad, es decir, los festivales y el único que ha aumentado ha sido el de corridas mixtas, que siempre se han considerado, como los festivales, festejos menores. Otra buena noticia es que las becerradas han disminuido.

En definitiva y en números, desde 2007, en que hubo 3.651 festejos en plaza, y 2017 en que hubo 1.533, el descenso ha sido de 2.098 festejos.

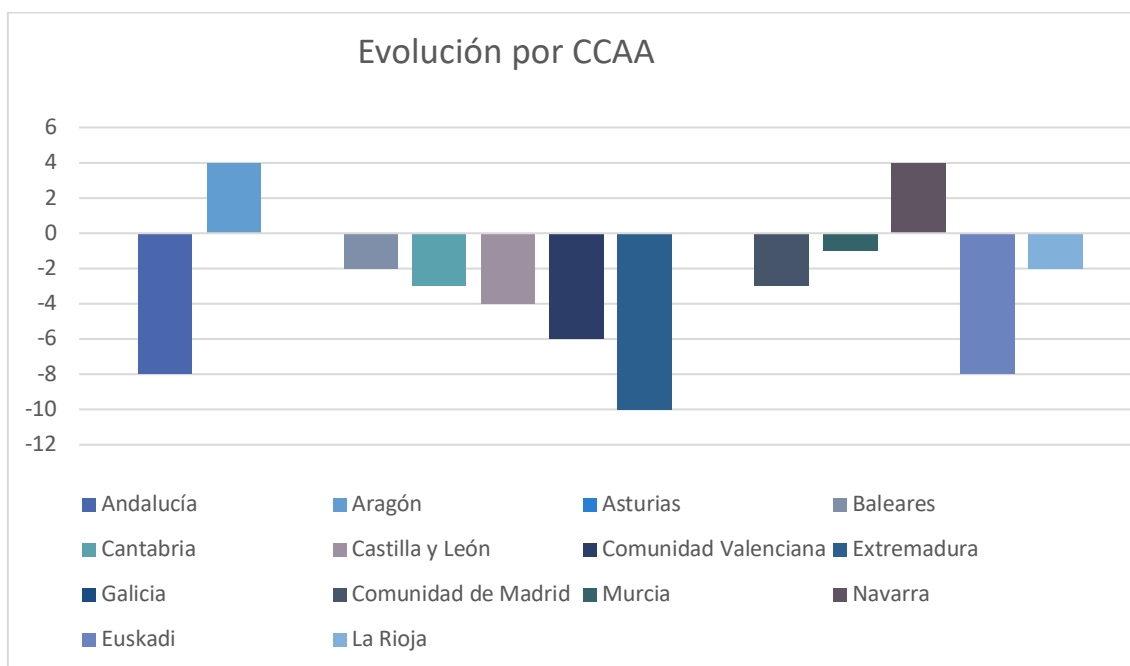
DESCENSO DE 2.098 FESTEJOS



Asociación de
Veterinarios Abolicionistas
de la Tauromaquia
y del Maltrato Animal

¿CÓMO HAN EVOLUCIADO LOS FESTEJOS EN PLAZA EN CADA COMUNIDAD AUTÓNOMA ENTRE 2016 Y 2017?:

- Andalucía: 8 ↓
- Aragón: 4 ↑
- Asturias: los mismos que en 2016
- Baleares: 2 ↓
- Cantabria: 3 ↓
- Castilla y León: 4 ↓
- Comunidad Valenciana: 6 ↓
- Extremadura: 10 ↓
- Galicia: Los mismos
- Comunidad de Madrid: 3 ↓
- Murcia: 1 ↓
- Navarra: 3 ↑
- Euskadi: 8 ↓
- La Rioja: 2 ↓



DISTRIBUCIÓN DE LOS FESTEJOS SEGÚN LA CATEGORÍA DE LA PLAZA. 1.553 festejos.

Plazas de 1ª categoría: 148 (9,5% del total)

- Corridas de toros: 95
- Rejones: 10
- Novilladas con picadores: 35
- Novilladas sin picadores: 7
- Festivales: 1

Plazas de 2ª categoría. 181 festejos (11,7% del total)

- Corridas de toros: 117
- Rejones: 24
- Novilladas con picadores: 15
- Novilladas sin picadores: 10
- Festivales: 4
- Festejos mixtos: 6
- Corridas mixtas con rejones: 3
- Becerradas: 2

Plazas de 3ª categoría. 590 (38% del total)

- Corridas de toros: 128
- Rejones: 63
- Novilladas con picadores: 71
- Novilladas sin picadores: 92
- Festivales: 78
- Festejos mixtos: 49
- Corridas mixtas con rejones: 39
- Becerradas: 63
- Toreo cómico: 7

Plazas portátiles. 434 (27,9% del total)

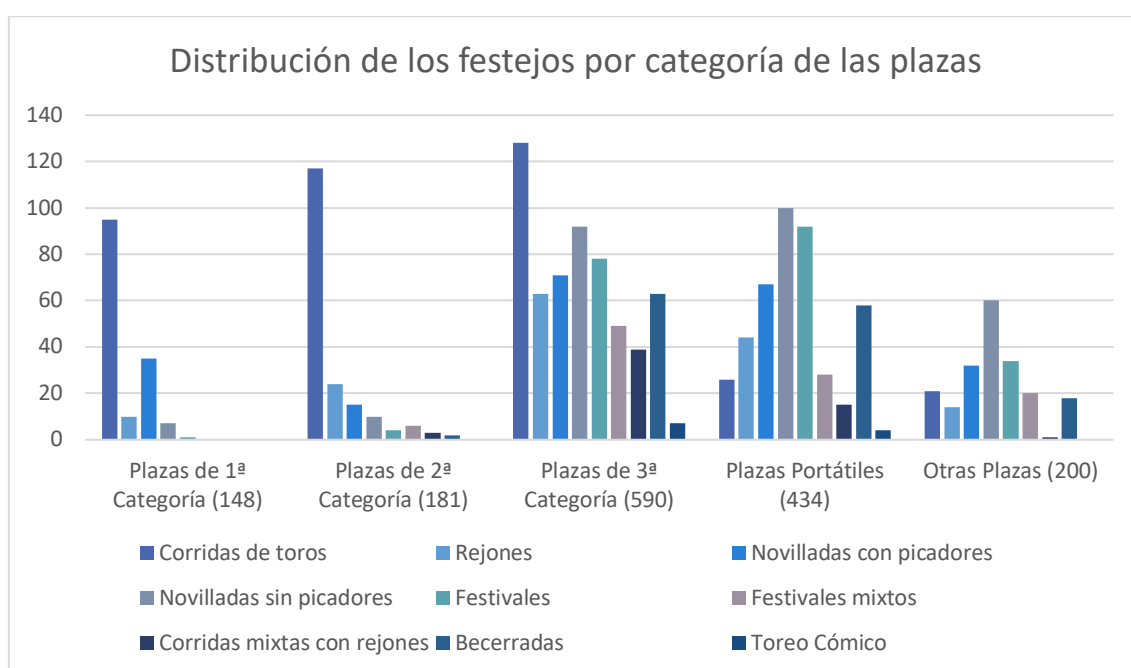
- Corridas de toros: 26
- Rejones: 44
- Novilladas con picadores: 67
- Novilladas sin picadores: 100
- Festivales: 92
- Festejos mixtos: 28
- Corridas mixtas con rejones: 15
- Becerradas: 58
- Toreo cómico: 4



Asociación de
Veterinarios Abolicionistas
de la Tauromaquia
y del Maltrato Animal

Otras plazas: No sabemos qué son este tipo de instalaciones. 200 festejos. 12,9% del total.

- Corridas de toros: 21
- Rejones: 14
- Novilladas con picadores: 32
- Novilladas sin picadores: 60
- Festivales: 34
- Festejos mixtos: 20
- Corridas mixtas con rejones: 1
- Becerradas: 18



Estos números indican que el 78,8% de los festejos, es decir, 1.224, se celebran en plazas de tercera, cuarta, portátiles y otras. Se suele tratar de festejos de escasa calidad en cuanto a las exigencias en lo que se denomina trapío de los animales que se utilizan, de bajo o medio coste, y alejados de cualquier tipo de exigencia en lo referente a las expectativas del público que asiste a los mismos, que paga un precio bajo por ellos, salvo alguna excepción puntual.

Festejos Populares

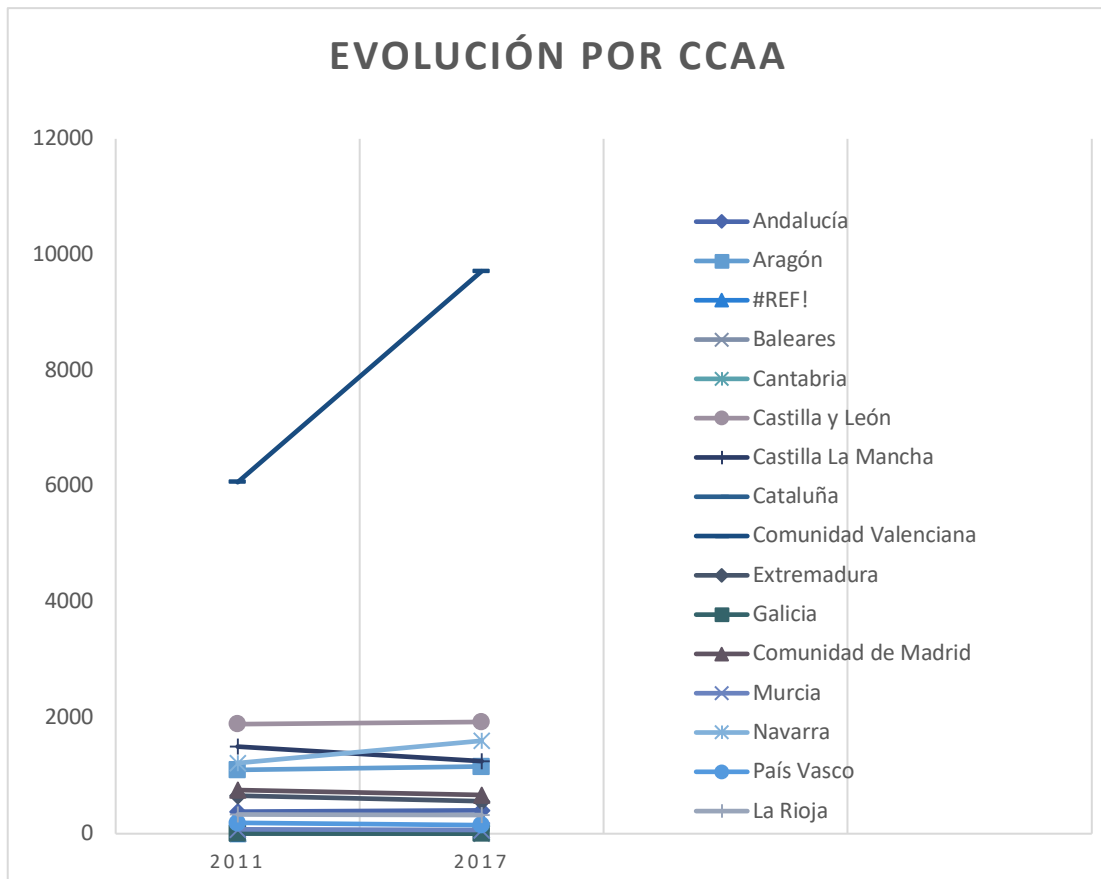
Aunque muchos aficionados taurinos reniegan de ellos, podemos decir que en la actualidad son los que sostienen la existencia de algunas ganaderías de lidia de bajo perfil, y para dar salida a los "deshechos" de las grandes. Han aumentado de forma clara en los últimos años, aunque desconocemos la tipología de cada uno de ellos, porque el Ministerio de Cultura no nos ofrece información sobre en qué consisten. Sabemos que abarcan desde los encierros, las sueltas de reses en plaza, a los toros embolados y ensogados, y seguramente otros de dudosa calificación para engordar las cifras. Muchos de ellos implican que en un mismo día un solo animal sea sometido a 2 o 3 modalidades, y no todos obligan a la muerte de éstos; en algunas comunidades está autorizada su reutilización, es decir, los animales vuelven a la explotación y su propietario decide cómo, cuándo y cuántas veces a lo largo de su vida puede ser utilizado.

En el año 2011 se contabilizaron 14.262, y en **2017 se celebraron 17.920**, es decir, 3.658 más, pero no es cierto que hayan aumentado en todas las CCAA.

- Andalucía: 2011-381; 2017-403. **↑22**
- Aragón: 2011-1.102; 2017-1.161. **↑ 59**
- Asturias: **sin festejos**
- Baleares: 2011-1; 2017-1). **Igual**
- Cantabria: 2011-25; 2017-28. **↑ 3**
- Castilla y León: 2011-1.892; 2017-1.930. **↑ 38**
- Castilla La Mancha: 2011-1.504; 2017-1.253. **↓ 251**
- Cataluña: 2011-56; 2017-58. **↑ 2**
- Comunidad Valenciana: 2011-6.070; 2017-9.715. **↑ 3.645**
- Extremadura: 2011-657; 2017-561. **↓ 96**
- Galicia: 2011-3; 2017-1. **↓ 2**
- Comunidad de Madrid: 2011-754; 2017-669. **↓ 85**
- Murcia: 2011-76; 2017-64. **↓12**
- Navarra: 2011-1.220; 2017-1.605. **↑385**
- País Vasco: 2011-188; 2017-148. **↓ 40**
- Rioja: 2011-332; 2017-322. **↓ 10**
- Melilla: 2011-1; 2017:1: **Igual**



Asociación de
Veterinarios Abolicionistas
de la Tauromaquia
y del Maltrato Animal



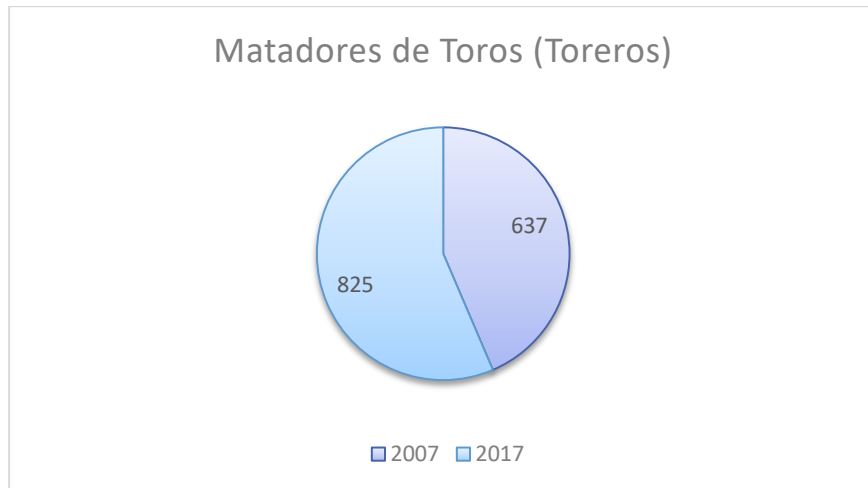
Profesionales taurinos

La sorpresa, como todos los años, nos la llevamos cuando las estadísticas nos ofrecen los datos actualizados sobre los profesionales taurinos, es decir: matadores de toros, rejoneadores de toros, rejoneadores de novillos toros, novilleros con picadores, novilleros sin picadores, banderilleros de toros, banderilleros de novillos toros, banderilleros de novillos, picadores de toros, picadores de novillos, toreros cómicos y mozos de espadas.

Si en 2007 los profesionales taurinos eran 7.397, en 2017 fueron 10.959, es decir: 10 años después, con 2.098 festejos menos, tenemos 3.562 profesionales más. En resumen, hay un 32,6% más profesionales taurinos que en 2011.

MATADORES DE TOROS:

- Matadores de toros 2017: 825
- Matadores de toros 2007: 637



Según las estadísticas taurinas de 2017, el número de matadores de toros (toreros) que intervinieron en algún festejo en plaza, fue de 149. Esto supone que solo lo hicieron el 18% de todos ellos, lo que significa que hay un 82% de ellos que no ejercieron como tales.

Si ahondamos más en los datos que nos ofrece el sector taurino, vemos que la mayoría de los que torear lo hacen muy poco, es decir que, además, se trata de una actividad de máxima precariedad laboral, salvo para unos pocos.

Matador de toros / Festejos en los que intervino

De los 149 matadores de toros que intervinieron en algún festejo taurino durante 2017:

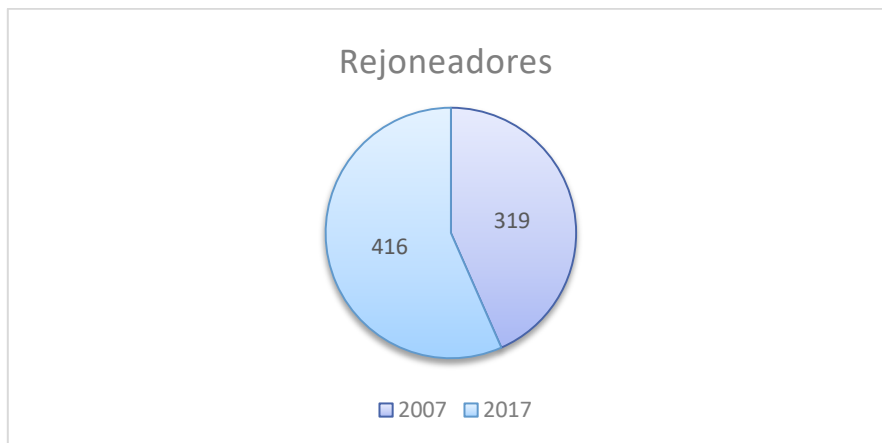
- 107 lo hicieron en menos de 10, es decir, el 71,8% de estos profesionales
- 89 lo hicieron en menos de 5, es decir, el 59,7% de estos profesionales
- 62 lo hicieron en 1 o 2 festejos, es decir, el 41,6% de estos profesionales.

Como vemos la desproporción es enorme en cuanto a los que torear mucho, que son muy pocos, y los que torear muy poco, que son muchos.

Solo 41 toreros de los 149 que torearon lo hizo en 10 o más ocasiones durante 2017, es decir, el 27,5%.

REJONEADORES:

- Aumento del 23%
 - Rejoneadores en 2017: 416
 - Rejoneadores en 2007: 319



Según las estadísticas taurinas de 2017, el número de rejoneadores (lidia a caballo) que intervinieron en algún festejo en plaza, fue de 54. Esto supone que lo hicieron solo el 13% del total, lo que significa que hay un 87% de ellos que no ejercieron como tales.

Rejoneador / Festejos en los que intervino

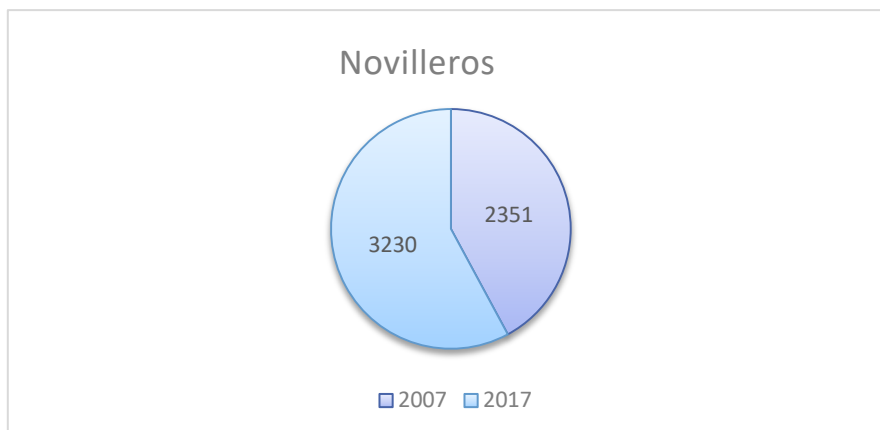
Solo el 31,48% lo hizo en más de 10 festejos.

De los 54 rejoneadores que trabajaron durante el año 2017

- 36 lo hicieron en menos de 10 festejos, es decir, el 66,6% de ellos.
- 24 en menos 5, es decir, el 44,4% de ellos.
- 18 lo hicieron en 1 o 2 festejos, es decir, el 33,3% de ellos.

NOVILLEROS:

- Aumento del 27%
 - Novilleros en 2017: 3.230
 - Novilleros en 2007: 2.351



Según las estadísticas taurinas del año 2017, el número de novilleros (con y sin picadores) que intervinieron en algún festejo taurino, fue de 123. Esto supone que lo hicieron solo el 3,8% del total, lo que significa que hay 96,2% de ellos que no ejercieron como tales.

Novillero / Número de festejos

Solo 14 lo hicieron en más de 10 festejos.

De los que intervinieron en algún festejo taurino

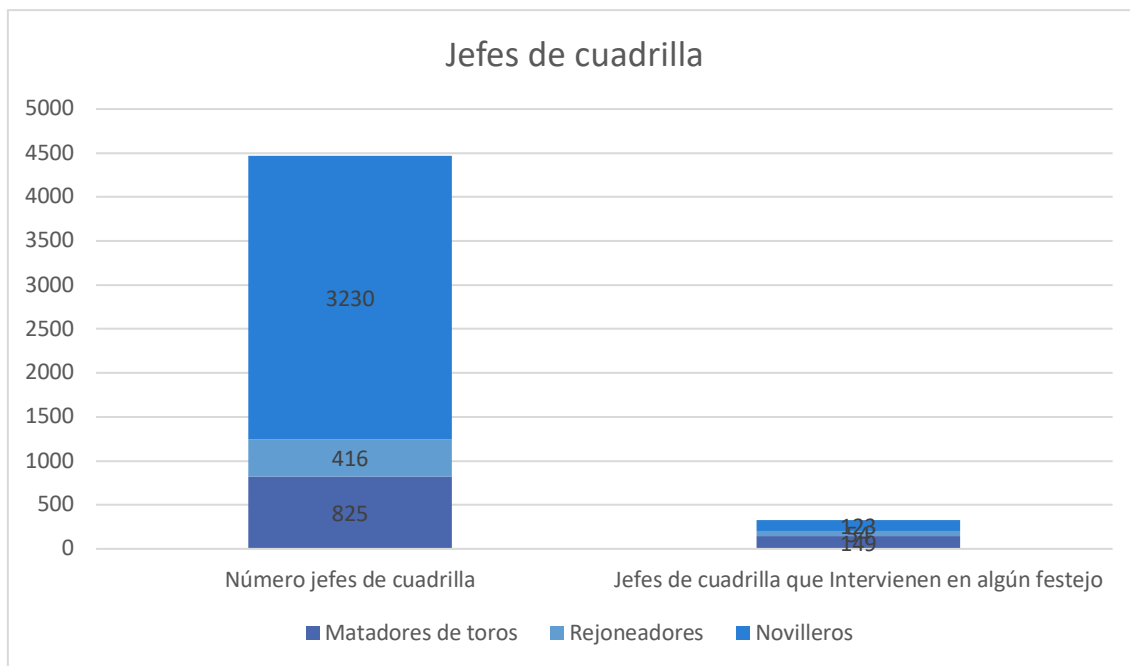
- 106 lo hicieron en menos de 10 festejos, es decir, el 32,5% de ellos.
- 89 lo hicieron en 5 o menos, es decir, el 27,3% de ellos.
- 62 lo hicieron en 1 o 2 festejos, es decir, el 19% de ellos.

Todos estos datos asombran, ya que son ellos, los jefes de cuadrilla, los que tienen que contratar y pagar a sus subalternos, es decir, a picadores, banderilleros y mozos de espadas. Si sumamos matadores de toros (toreros), rejoneadores y novilleros, que ostentan la condición anteriormente apuntada, la de jefes de cuadrilla, vemos que hay registrados:

Matadores de toros (825) + Rejoneadores (416) + Novilleros (3.230) = 4.471

Intervinieron en algún festejo en plaza:

Matadores de toros (149) + Rejoneadores (54) + Novilleros (123) = 326



Solo el 7,2% de los jefes de cuadrilla intervino en algún festejo en plaza en 2017.

BANDERILLEROS:

Los datos estadísticos nos impiden conocer el número de ellos que trabajó en 2017, pero es evidente que pocos.

- Banderilleros en 2017: 2.245
- Banderilleros en 2007: 1.810
 - Aumento del 20%

PICADORES:

Los datos estadísticos nos impiden saber los que trabajaron en 2017, pero evidentemente fueron los menos.

- Picadores en 2017: 687
- Picadores en 2007: 579
 - Aumento del 16%

TOREROS CÓMICOS:

- Toreros cómicos en 2017: 184
- Toreros cómicos en 2007: 128
 - Aumento del 31%



Asociación de
Veterinarios Abolicionistas
de la Tauromaquia
y del Maltrato Animal

MOZOS DE ESPADAS:

- Mozos de espadas en 2017: 3.332
- Mozos de espadas en 2007: 1.573.
 - Aumento del 53%

Desde un medio de prensa, recientemente, explicaban que este hecho se da, porque este tipo de estadísticas no se "limpian", es decir, no se elimina a los que se retiran, ni a los que mueren. Creemos que debería hacerse para informar de cómo está realmente el sector. Además, esto tampoco explica la incorporación que año tras año se produce en todas y cada una de las categorías, porque es evidente, como hemos demostrado, que son muy pocos los profesionales que tienen trabajo.

Si nos centramos solo en 2017, vemos que tenemos: 2 toreros, 11 rejoneadores, 62 novilleros, 44 banderilleros, 10 picadores, 4 toreros cómicos y 134 mozos de espadas más, que en 2016, es decir, 267 profesionales ¿nuevos? Es evidente que algunos habrán cambiado de categoría, pero eso no justifica esta estadística. ¿Puede ser que haya profesionales repetidos y que ocupen distintas categorías porque pueden trabajar en dos o más de ellas? Podría ser, pero eso debería ser aclarado o explicado desde el ministerio que elabora estos documentos, el de Cultura. Sabemos, incluso, que hay aficionados que se inscriben como novilleros sin picadores para poder intervenir en festejos que se programan en sus municipios. Los trámites que hay que cumplir para hacerlo son muy poco exigentes.

Más sorprendente resulta aún el análisis de las edades de estos profesionales, que demuestra su envejecimiento año tras año, teniendo en cuenta las exigencias físicas que requiere esta actividad.

Grupos de edad:

- 16 a 29 años: 2.090 (19,07%)
- 30 a 44 años: 4.810 (43,80%)
- 45 a 64 años: 2.925 (26,90%)
- **65 o más años: 1.134 (10,30%)**

Grupo de matadores de toros: Total 825.

- 16 a 29 años: 102 (12,30%). 2 más de los que había en 2016. Sin recambios.
- 30 a 44 años: 357 (43,2%). 17 menos de los que había en 2016. Sin recambios.
- 45 a 64 años: 253 (30,6%). 8 más de los que había en 2016.
- **65 o más años: 113 (13,6%). 9 más de los que había en 2016.**



Asociación de
Veterinarios Abolicionistas
de la Tauromaquia
y del Maltrato Animal

Grupo de rejoneadores: Total 416

- 16 a 29 años: 75 (18%). 5 menos que en 2016.
- 30 a 44 años: 203 (48,7%). 10 más que en 2016.
- 45 a 65 años: 119 (28,6%). 11 más que en 2016. No deja ser "curioso".
- **Más de 65 años (4,5%). Los mismos que en 2016.**

Grupo de novilleros sin picadores: 2.404

- 16 a 29 años: 859 (35,7%). 27 menos que en 2016. No hay recambios.
- **30 a 44 años: 1.197 (49,7%). 46 más que en 2016.**
- **45 a 64 años: 267 (11,1%). 12 más que en 2016.**
- **65 años o más: 81 (3,3%). 10 más que en 2016. Otra curiosidad.**

Este apartado es digno de análisis. El 64,1 % de novilleros sin picadores, tiene 30 años o más, y el 11,1% tiene 45 o más. Llegar a novillero sin caballos con 30 años, indica que, raramente, si no es que nunca, llegarán a ser novilleros con picadores y mucho menos llegarán a ser toreros.

Grupo de novilleros con picadores. 3.230

- 16 a 29 años: 1.102 (34,1%). 5 menos que en 2016. No hay recambios.
- 30 a 44 años: 1.611 (49,8%). 6 más que en 2016.
- **45 a 64 años: 388 (12,0%). 16 más que en 2016.** Llegar con 45 años o más a ser novillero con picadores, indica que jamás llegarán a ser toreros.
- **65 años o más: 129 (4%).** Los mismos que en 2016.

Grupo de banderilleros. 2.245

- 16 a 29 años: 184 (8,1%). **21 menos que en 2016.** No hay recambio.
- 30 a 44 años: 953 (42,4%). **28 menos que en 2016.** No hay recambio.
- 45 a 64 años: 754 (33,5%). 39 más que en 2016
- **65 años o más: 354 (15,7%).** 30 más que en 2016. Es curioso y digno de análisis.

Grupo de picadores: 727

- 16 a 29 años: 54 (7,5%). 2 menos que en 2016. **No hay recambios.**
- 30 a 44 años: 260 (36,2%). 5 menos que en 2016. **No hay recambios.**
- 45 a 64 años: 283 (39,4%). 11 más que en 2016.
- **65 o más años: 130. (18,1%).** 6 más que en 2016. **Curioso que aumenten los picadores en este rango de edad.**

Grupo toreros cómicos: 184

- 16 a 29 años: 28 (15,2%)
- 30 a 44 años: 93 (50,5%)43
- 45 a 64 años: 43 (23,3%)
- 65 años o más: 20 (10,8%)

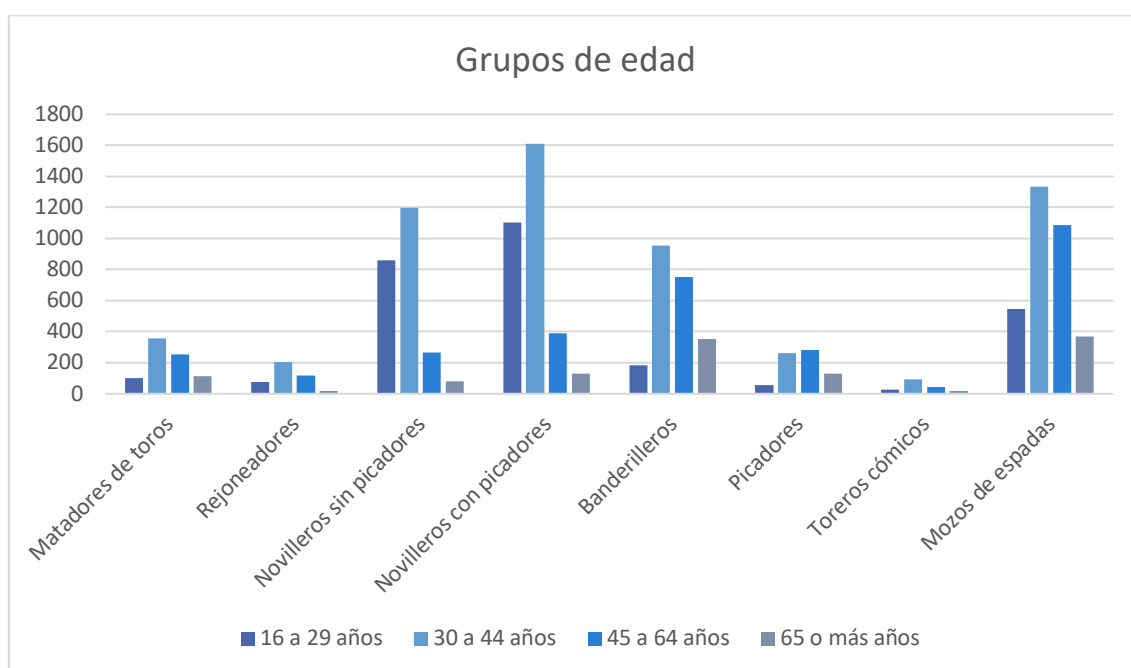


Lo de este grupo resulta realmente llamativo. En 2016 hubo un solo festejo para estos profesionales, y en 2017 hubo 11 festejos, y en el histórico 2007-2017 disminuyeron un 90%.

Grupo de mozos de espadas: 3.332

- 16 a 29 años: 545 (16,3%)
- 30 a 44 años: 1.333 (40%)
- 45 a 64 años: 1.085 (32,5%)
- 65 años o más: 369 (11%)

Este grupo, como todos, pero quizás de forma más especial, no tiene explicación. Dada la escasez de festejos, y que la mayoría son copados por poco más de 30 toreros y 20 novilleros, es digno de análisis que haya tantos mozos de espadas.



EMPRESAS GANADERAS DE TORO DE LIDIA

Empresas ganaderas de lidia: 1.329

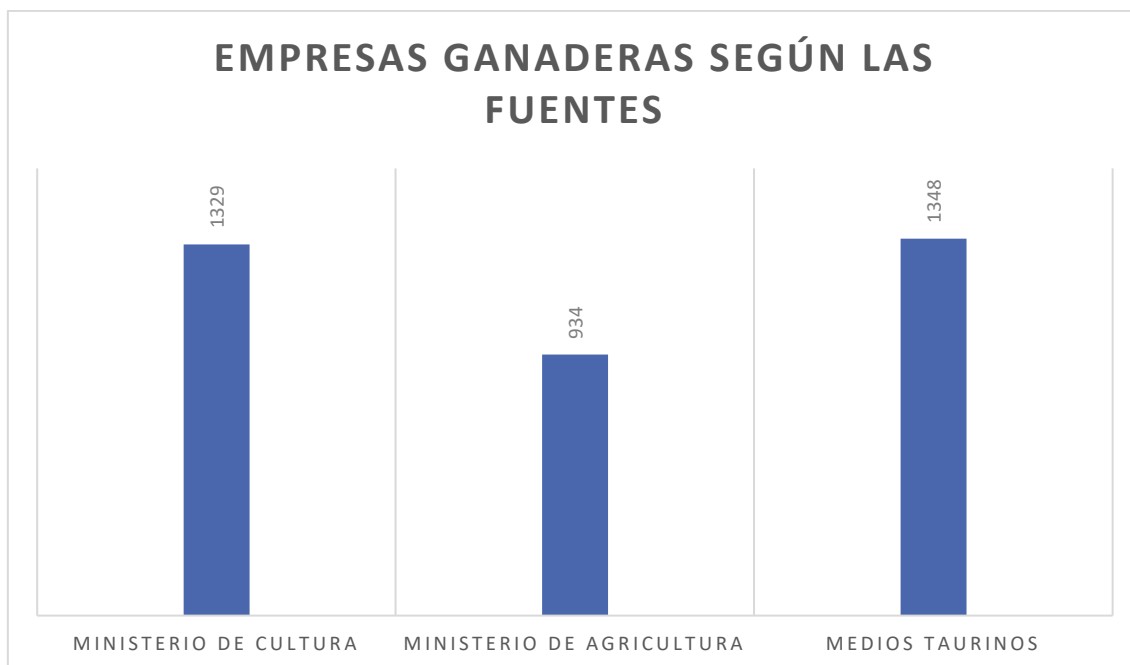
Según el Ministerio de Cultura siguen subiendo. En 2017 aparecen 5 más que en 2016. Lo realmente interesante es que el Ministerio de Agricultura da la cifra de 934 explotaciones ganaderas de este tipo que están en activo, y califica a la raza de lidia en recesión, contando en la actualidad con 200.000 animales entre machos y hembras.



Asociación de
Veterinarios Abolicionistas
de la Tauromaquia
y del Maltrato Animal

¿Dónde están y a qué se dedican las 395 ganaderías de lidia que hay de diferencia entre los datos que nos ofrece uno y otro ministerio?

Los medios taurinos van aún más lejos y contabilizan 1.348.



Los medios taurinos, en sus apuntes estadísticos del año 2017, señalan que el número de ganaderías de lidia que vendieron algún animal (toro o novillo) para algún festejo en plaza en España, fueron 317. Esto implica que, si son 1.329, el 76,2% de ellas no vendió ni un solo animal para este tipo de espectáculos el año pasado. Si en realidad son 934, el porcentaje al que hemos aludido sería del 66%, y si son 1.348, el porcentaje sería del 77%.

Ganadería / Número de toros o novillos vendidos:

1/126; 1/113; 1/79; 1/78; 1/72; 1/71; 1/69; 1/64; 1/60; 1/55; 1/52; 1/51; 3/49; 1/48; 1/45; 1/42; 2/41; 2/39; 2/38; 1/37; 4/36; 1/35; 3/34; 1/33; 1/31; 4/30; 4/29; 3/28; 5/27; 4/26; 1/25; 3/24; 5/23; 6/22; 8/21; 1/20; 8/19; 7/18; 8/17; 3/16; 6/15; 6/14; 11/13; 18/12; 7/11; 11/10; 12/9; 6/8; 10/7; 6/6; 11/5; 31/4; 13/3; 19/2 y 21/1.

Estos datos computados de otra manera suponen:

Ganaderías / Presencia en número de festejos.

1/27; 1/22; 2/19; 1/16; 2/15; 5/14; 2/13; 2/11; 1/10; 6/9; 10/8; 18/7; 18/6; 16/5; 39/4; 36/3; 50/2; 105/1



Asociación de
Veterinarios Abolicionistas
de la Tauromaquia
y del Maltrato Animal

De 317 ganaderías que vendieron algún toro o novillo para un festejo en plaza, 246 no estuvieron presentes en más de 5 de ellos, es decir, el 77,6% de las ganaderías; el 33% de ellas solo estuvo presente en 1. Es importante saber que el estar presente en un festejo no supone vender todos los animales para ese festejo, sino que se pueden vender de 1 a 6 como he dejado reflejado anteriormente.

Esta estadística indica que las ganaderías que podrían ser rentables por la venta de novillos y toros para festejos en plaza son las menos. ¿Dónde podemos poner el corte para saberlo? ¿Siendo benevolentes lo podemos poner en 30 animales vendidos por año? No lo sabemos, pero es importante llamar la atención sobre el desequilibrio que hay entre unas ganaderías y otras, y entre las dos primeras y la tercera. Alcurrucén, de los hermanos Lozano, también conocidos como el "Híper del toro" (126 animales vendidos), que además son empresarios de plazas y apoderados de toreros y novilleros, Núñez de Cubillo (113 animales vendidos), que ha sido hasta hace poco presidente de la Fundación Toro de Lidia, y Domecq, el apellido vende (76 animales vendidos). El resto se aleja considerablemente de estas tres, que son las punteras.

Si ya es síntoma del mal estado del sector saber que el 76% - 66% - 77% de las ganaderías no venden animales para festejos en plaza, se hace más evidente viendo cómo se reparten los cosos taurinos las que venden. Solo 39 de esas 317 que vendieron algo en 2017, sacaron a una plaza más de 30 animales, o lo que es lo mismo, el 12,3% de ellas, y el 52% vendió entre 1 y 10.

Escuelas de tauromaquia: 58

Marcan el mismo número que en 2016, pero se evidencia el descenso de alumnos en todas ellas, que se mantienen con dinero público, incluso algunas que son privadas y están en manos de toreros o ex toreros: la Diputación de Salamanca desembolsa 40.000 euros en la organización de novilladas para los alumnos de su escuela, a la que subvenciona con 320.000 euros. La Diputación de Badajoz invierte 237.402 euros en su escuela de tauromaquia, el ayuntamiento de San Fernando (Cádiz) 21.000 euros, y el de Arganda subvenciona a una escuela privada, la de El Juli, con 9.000 euros. La de Albacete recibe 75.000 euros de la Diputación y 68.000 del ayuntamiento.

PLAZAS DE TOROS

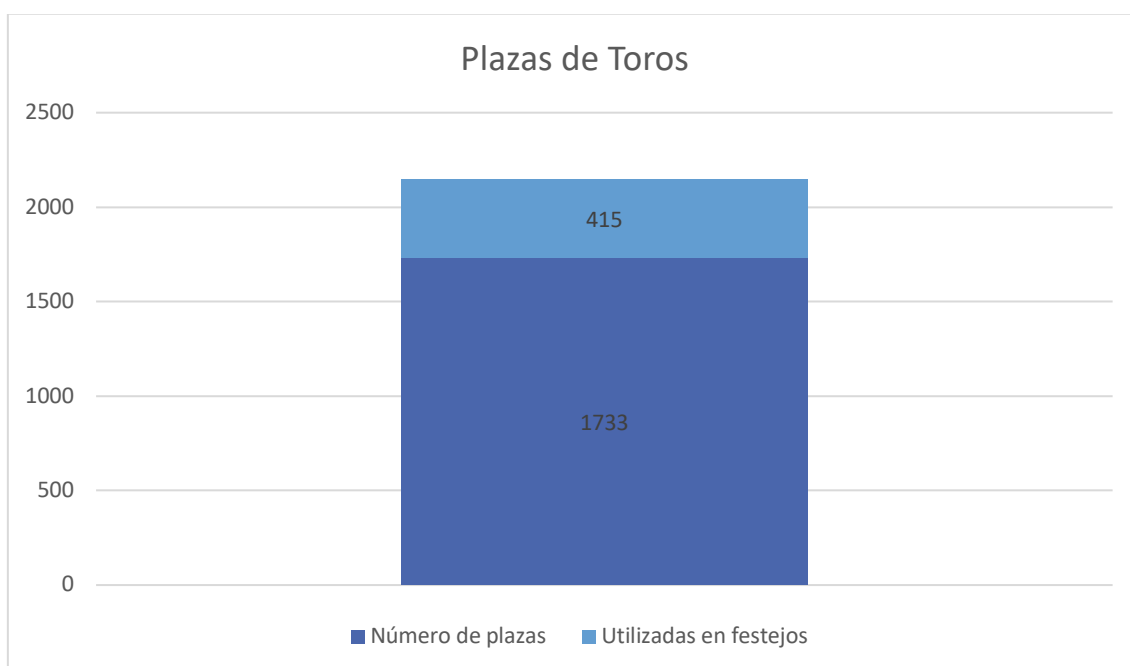
Según las estadísticas taurinas hay en España 1.733 cosos taurinos. Es posible que en estos datos hayan incluido plazas portátiles. Sea como sea, durante el año 2017, solo se utilizaron para festejos en plaza, según medios taurinos, 415, es decir el 76% de ellas no acogió ninguno de estos espectáculos. Este dato es relevante porque sabemos



Asociación de
Veterinarios Abolicionistas
de la Tauromaquia
y del Maltrato Animal

que mantener estas infraestructuras cuesta mucho dinero a sus propietarios, y nos referimos a las plazas que son de ayuntamientos, diputaciones y comunidades autónomas, la mayoría.

Más relevante es que, de esas 415, solo 7 programaron 10 o más festejos taurinos, y que 340 solo programaron 1 o 2 festejos.



¿ES REAL LA CIFRA DE FESTEJOS TAURINOS QUE PUBLICA EL MINISTERIO DE CULTURA?

Creo que no, o por lo menos nos podemos plantear serias dudas. Puede que, en realidad, sean muchos menos. Es la conclusión que sacamos una vez analizados los datos que hemos recabado en páginas taurinas. ¿Razones para haber llegado a esta conclusión?

Si consultamos las estadísticas taurinas en cuanto a "**FESTEJOS POR COSOS TAURINOS**", veremos que suman **855**, repartidos en **415** plazas, cifra muy alejada de la que nos da el Ministerio de Cultura. Si ponemos una media de 6 animales por festejo, habrían muerto **5.135**.

Si tomamos la cifra de festejos que nos da el Ministerio de Cultura, la de **1.553**, podríamos establecer como conclusión que, poniendo una media de 6 toros o novillos por festejo, estaríamos hablando de la lidia y muerte de, aproximadamente, **9.318**



Asociación de
Veterinarios Abolicionistas
de la Tauromaquia
y del Maltrato Animal

animales. Habrá que excluir las becerradas y el toreo cómico, que los medios taurinos, a la hora de hacer las estadísticas de festejos y de animales muertos, no contabilizan. Lo haremos al final de este apartado.

Si consultamos las estadísticas taurinas de "**ANIMALES LIDIADOS POR PLAZA**", salen un total de **4.827**, entre toros y novillos. Si ponemos una media de 6 animales por festejo, obtenemos la cifra de **804** festejos. La media de toros y novillos lidiados por festejo suele ser de 6, aunque también los hay que se lidian menos, y raramente más.

Según esta estadística el número de animales indultados fue de 28, es decir, 0,56%.

Si consultamos las estadísticas taurinas de "**ANIMALES LIDIADOS POR CADA CATEGORÍA PROFESIONAL**" en lo que respecta a matadores de toros, novilleros y rejoneadores, este es el resultado:

Animales dados muerte por matadores de toros, es decir, toreros: **2.767**.

Animales dados muerte por rejoneadores: **950** animales.

Animales dados muerte por novillero: **551** animales.

Si sumamos $2.767 + 950 + 551 = 4.268$ animales.

Poniendo una media de 6 animales por festejo obtenemos la cifra de **711**.

Si analizamos las estadísticas taurinas de "**RESES VENDIDOS POR GANADERÍAS**", obtenemos la cifra de **4.819** animales. Si ponemos 6 animales de media por festejo, saldrán **803**.

Las estadísticas taurinas de **RESUMEN DE FESTEJOS POR PLAZAS**, da un total de **855**.

En definitiva, por el número de animales que fueron lidiados durante 2017, según los datos taurinos, estaríamos hablando de 711 festejos o de 819 festejos o de 801 festejos, es decir, en el mejor de los casos 700 menos de los que dice que son el Ministerio de Cultura. Datos muy alejados de esos 1.553 festejos oficiales, que nos llevarían a una cifra de animales lidiados y muertos de 9.318, que como hemos visto son irreales, especialmente cuando consultamos el número de toros y novillos que vendió cada ganadero.

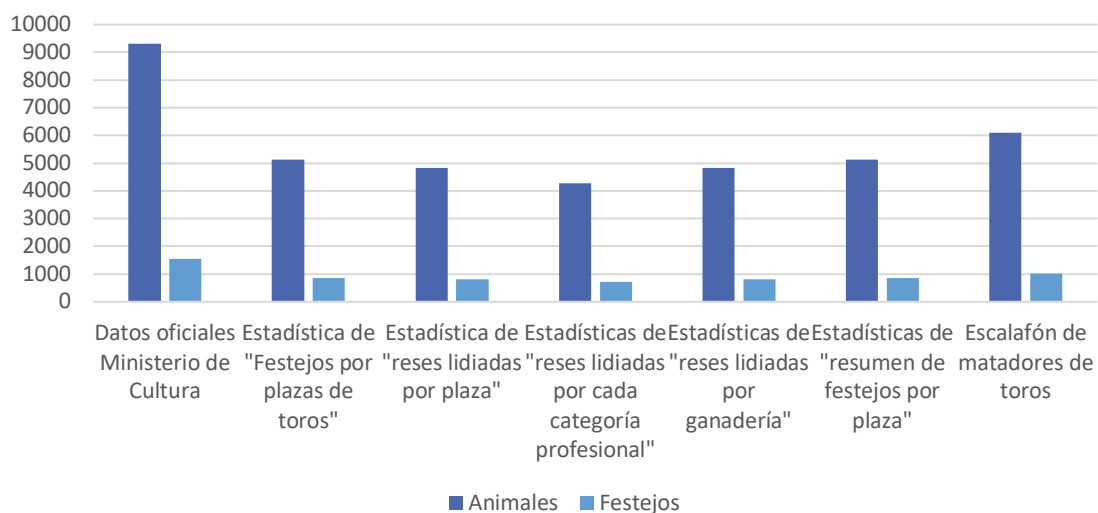
Entendemos que en las estadísticas de los medios taurinos quedan recogidos todos los tipos de festejos en plaza, salvo y como apuntamos a continuación, las becerradas y el torero cómico.

Podemos sumar esas 141 becerradas y esos 11 festejos de toreo cómico, pero aún así, estaríamos muy alejados de las cifras oficiales.



Asociación de
Veterinarios Abolicionistas
de la Tauromaquia
y del Maltrato Animal

Números de animales muertos y festejos realizados según diversas fuentes



Sabemos que todo esto es especular, porque los medios taurinos tampoco suelen ser una fuente fiable para muchos asuntos relacionados con la tauromaquia, pero se nos antoja extraño que no se hagan eco o recojan en sus estadísticas todos y cada uno de los festejos que se celebran en España.

Especulamos menos cuando vemos el escalafón de los matadores de toros (toreros), novilleros y rejoneadores durante el año 2017. Esta clasificación es sumamente importante porque de ella van a depender en gran medida los contratos para la temporada siguiente y la categoría en la que queden encuadrados. Este escalafón se elabora a partir del número de festejos que han lidiado esos profesionales a lo largo de un año en España, Portugal y sur de Francia. Sumando los toros y novillos que han matado en esos países, obtenemos la cifra de **6.092**, que dividido entre la media de animales que se utilizaron en cada uno de ellos, dan un total aproximado de festejos de **1.012**, muchos menos de los 1.553 que nos da el Ministerio de Cultura solo en España.

En conclusión, los datos sobre la tauromaquia, un año más, son contradictorios. Estas contradicciones no solo se plasman en las diferencias entre lo que publican los medios taurinos, que entendemos que son números oficiosos y el Ministerio de Cultura, que deberíamos entender que son números oficiales, sino incluso en algún dato que aporta otro ministerio, el de Agricultura, como es la diferencia en el número de ganaderías de lidia. Creemos que el Ministerio de Cultura debería dar explicaciones sobre la mayoría de los apartados estadísticos que ha recogido en el informe de Asuntos Taurinos, no solo del año 2017, sino de los años anteriores, porque hay números que son verdaderamente inexplicables. También deberíamos recibir explicaciones de cómo es posible que este sector, el de la tauromaquia, siga subsistiendo, y pedimos que se haga

un informe real de la cantidad de subvenciones que recibe desde los organismos públicos y del verdadero impacto que tiene este sector en nuestra economía, aunque esto no justificaría de ninguna manera su perpetuación. Un sector que como hemos demostrado con este análisis emplea a muy pocos profesionales de la tauromaquia, y que está en manos de unos pocos apoderados, ganaderos, y empresarios. Hablamos de una actividad en clara decadencia y que hoy en día cuenta con una amplia respuesta social en su contra. Una actividad que, si bien es legal, supone la aceptación por parte de las diversas administraciones públicas de una manifestación de cruel maltrato animal, mediante la excepción que se hace de ella en sus leyes de protección animal. Consideramos que ha llegado el momento que desde los partidos políticos que forman nuestro arco parlamentario, se tome en consideración la existencia de este anacronismo del siglo XXI y que se empiece a legislar para eliminar su consideración de Patrimonio Cultural como paso previo a su abolición. Éste es el sentir de los veterinarios de AVATMA y de los que, como nosotros, consideramos que la tauromaquia ha llegado a su final.

Este informe ha sido posible gracias al patrocinio de [Animal Guardians](#).



Informe elaborado por José Enrique Zaldívar Laguía y Lina Sáez de Antoni.



Asociación de
Veterinarios Abolicionistas
de la Tauromaquia
y del Maltrato Animal